



Inspiron 20

3000-Serie



[Ansichten](#)

[Technische Daten](#)

Copyright © 2015 Dell Inc. Alle Rechte vorbehalten. Dieses Produkt ist durch US-amerikanische und internationale Urheberrechte und Rechte zum Schutz von geistigem Eigentum geschützt. Dell™ und das Dell Logo sind Marken von Dell Inc. in den USA und/oder anderen Gerichtsbarkeiten. Alle anderen in diesem Dokument genannten Marken und Namen sind gegebenenfalls Marken ihrer jeweiligen Unternehmen.

2015 - 05 Rev. A00

Muster-Modellnummer: W15B | Typ: W15B002

Computermodell: Inspiron 20-3052

ANMERKUNG: Die Bilder in diesem Dokument können je nach Konfiguration, die Sie bestellt haben, von den Bildern auf Ihrem Computer abweichen.



Vorderseite



Links



Rechts

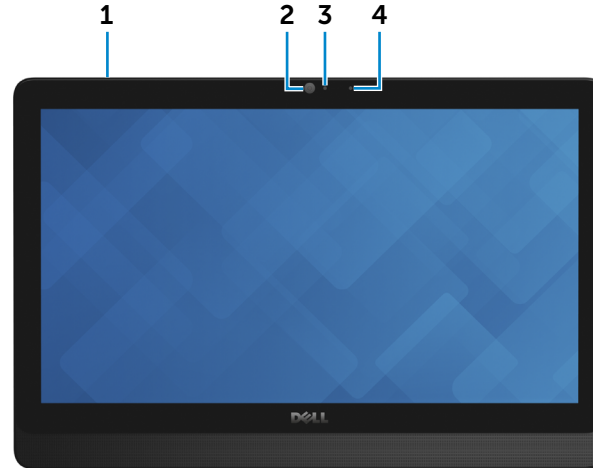


Rückseite



Neigung

Vorderseite



1 **Mikrofon (für Modelle mit Touchscreen)**

Ermöglicht digitale Tonaufnahmen in hoher Qualität für Audioaufnahmen, Sprachanrufe usw.

2 **Kamera**

Ermöglicht Video-Chat, Fotoaufnahmen und Aufnahmen von Videos.

3 **Kamerastatusanzeige**

Leuchtet, wenn die Kamera verwendet wird.

4 **Mikrofon (für Modelle ohne Touchscreen)**

Ermöglicht digitale Tonaufnahmen in hoher Qualität für Audioaufnahmen, Sprachanrufe usw.



Vorderseite



Links



Rechts



Rückseite



Neigung


Links

1 Medienkartenleser

Führt Lese- und Schreibvorgänge von und auf Medienkarten aus.

2 USB 3.0-Anschlüsse (2)

Zum Anschluss von Peripheriegeräten, wie z. B. Speichergeräte, Drucker usw. Ermöglichen eine Datenübertragungsrate von bis zu 5 GBit/s.



3 Kopfhöreranschluss

Zum Anschluss eines Kopfhörers, eines Mikrofons oder eines Headset (Kopfhörer-Mikrofon-Kombi).



Vorderseite



Links



Rechts



Rückseite



Neigung

Rechts



1 Optisches Laufwerk (optional)

Führt Lese- und Schreibvorgänge von und auf CDs und DVDs aus.

2 Steuerungstasten zum Verringern der Bildschirmhelligkeit

Drücken, um die Helligkeit des Displays zu verringern oder zu erhöhen.

3 Taste zum Ausschalten des Bildschirms


Drücken und halten, um den Bildschirm auszuschalten; erneut drücken, um den Bildschirm einzuschalten.

4 Betriebsschalter

Drücken, um den Computer einzuschalten, wenn er ausgeschaltet oder im Ruhezustand ist.

Drücken, um den Computer in den Ruhemodus zu versetzen, wenn er eingeschaltet ist.

Drücken und für 4 Sekunden halten, um ein Herunterfahren des Computers zu erzwingen.

 **ANMERKUNG:** Sie können das Verhalten des Betriebsschalters in den Energieoptionen anpassen. Weitere Informationen hierzu finden Sie unter *Ich und mein Dell* auf dell.com/support.



Vorderseite



Links



Rechts

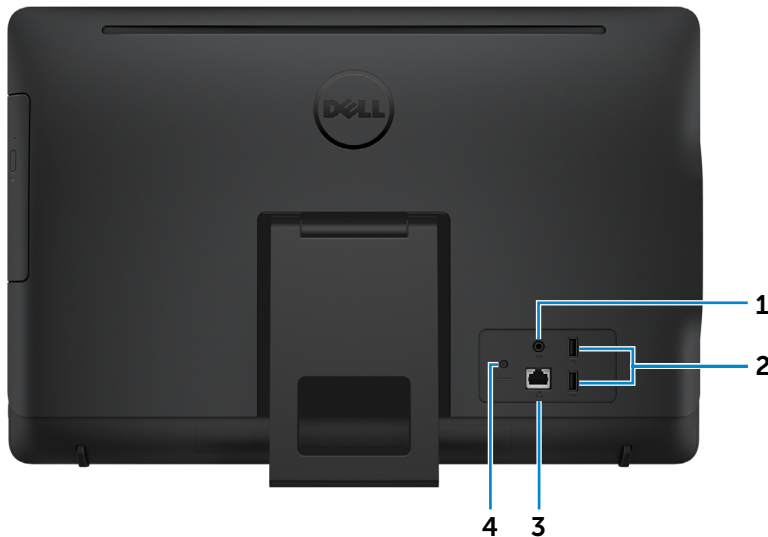


Rückseite



Neigung

Rückseite



1 Audio-Ausgangsanschluss

Zum Anschluss von Audioausgabegeräten wie Lautsprechern, Verstärkern usw.

2 USB 2.0-Anschlüsse (2)

Zum Anschluss von Peripheriegeräten, wie z. B. Speichergeräte, Drucker usw. Ermöglichen Datenübertragungsraten von bis zu 480 MBit/s.

3 Netzwerkanschluss

Zum Anschluss eines Ethernetkabels (RJ45) von einem Router oder Breitbandmodem für den Netzwerk- oder Internetzugang.

Die beiden Leuchtanzeigen neben dem Anschluss zeigen Konnektivitätsstatus und Netzwerkaktivität an.

4 Netzadapteranschluss

Zum Anschluss eines Netzadapters, um den Computer mit Strom zu versorgen.



Vorderseite



Links



Rechts




Rückseite



Neigung

Staffelei-Standrahmen



Podest-Standrahmen





Abmessungen und gewicht

Höhe	317,64 mm (12,51 Zoll)
Breite	480,52 mm (18,92 Zoll)

Tiefe:	
Touchscreen	33,12 mm (1,30 Zoll)
Ohne Touchscreen	34,22 mm (1,35 Zoll)

Gewicht ohne Standrahmen (Maximum):	
Touchscreen	4,14 kg (9,13 lb)
Ohne Touchscreen	3,36 kg (7,41 lb)

ANMERKUNG: Das Gewicht des Computers variiert je nach bestellter Konfiguration und Fertigungsunterschieden.



Abmessungen und gewicht




System-
informationen



Speicher




Anschlüsse
und stecker




Kommunikation



Video



Audio




Lagerung




Medienkarten-
leser




Anzeige




Kamera



Standrahmen



Netzadapter

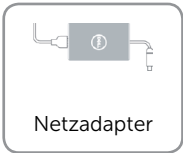


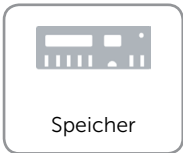


Computer-
umgebung



Systeminformationen

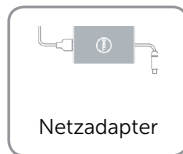


Computermodell	Inspiron 20-3052
Prozessor	<ul style="list-style-type: none">• Intel Celeron Quad-Core• Intel Pentium Quad-Core
Chipsatz	In Prozessor integriert





Speicher

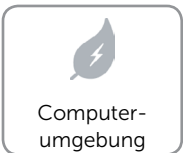
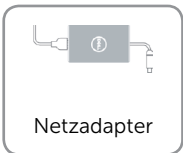

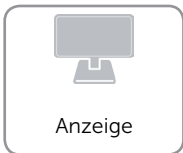

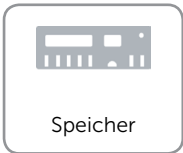
Steckplätze	Ein SODIMM-Steckplatz
Typ	DDR3L
Geschwindigkeit	Bis zu 1600 MHz
Unterstützte Konfigurationen	2 GB, 4 GB und 8 GB





Anschlüsse und stecker

Extern:	
Netzwerk	Ein RJ45-Anschluss
USB	<ul style="list-style-type: none">• Zwei USB 2.0-Anschlüsse• Zwei USB 3.0-Anschlüsse
Audio/Video	<ul style="list-style-type: none">• Ein Headset-Anschluss• Ein Audio-Leitungsausgangsanschluss
Intern:	
NGFF-Karte	Ein NGFF-Kartensteckplatz für WLAN und Bluetooth





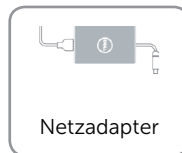

Kommunikation

Ethernet

10/100/1000 MBit/s Ethernet-Controller auf der Systemplatine integriert

Wireless

- Wi-Fi 802.11ac
- Wi-Fi 802.11b/g/n
- Bluetooth 4.0





Technische Daten

Video

Controller:

Integriert

In Prozessor integriert

Separat

Radeon R5 A315

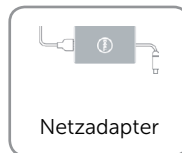


Speicher:

Integriert

Gemeinsam genutzter Systempeicher

Separat

2 GB DDR3L





Audio

Controller	Realtek ALC3661 Waves MaxxAudio
Lautsprecher	Zwei
Lautsprecherausgang:	
Durchschnitt	2 W
Spitze	2,5 W
Mikrofon	Digital-Array-Mikrofone
Lautstärkereglер	Programmменю



Abmessungen
und gewicht



System-
informationen



Speicher




Anschlüsse
und stecker




Kommunikation



Video



Audio




Lagerung



Medienkarten-
leser



Anzeige




Kamera



Standrahmen



Netzadapter



Computer-
umgebung



Technische Daten

Lagerung


Schnittstelle	<ul style="list-style-type: none">• SATA 3 GBit/s für optisches Laufwerk• SATA 6 GBit/s für Festplatte
Festplatte	Eine 2,5-Zoll-Festplatte
Optisches Laufwerk	Ein 9,5-mm-DVD+/-RW-Laufwerk (optional)



Abmessungen
und gewicht



System-
informationen



Speicher




Anschlüsse
und stecker




Kommunikation



Video



Audio




Lagerung




Medienkarten-
leser




Anzeige




Kamera



Standrahmen



Netzadapter



Computer-
umgebung



Medienkartenleser


Typ	Ein 4-in-1-Steckplatz
Unterstützte Karten	<ul style="list-style-type: none">• SD-Karte• MultiMediaCard (MMC)• SDXC-Karte (Secure Digital Extended Capacity)• SDHC-Karte (Secure Digital High Capacity)



Abmessungen
und gewicht



System-
informationen



Speicher




Anschlüsse
und stecker




Kommunikation



Video



Audio




Lagerung



Medienkarten-
leser




Anzeige




Kamera



Standrahmen



Netzadapter

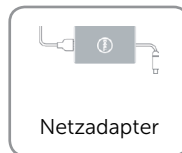



Computer-
umgebung



Anzeige

Typ	<ul style="list-style-type: none">• 19,5-Zoll-HD+-Bildschirm mit Touchscreen• 19,5-Zoll-HD+-Bildschirm ohne Touchscreen
Auflösung (Maximum)	1600 x 900
Abmessungen:	
Höhe	263 mm (10,35 Zoll)
Breite	452 mm (17,80 Zoll)
Diagonale	495,30 mm (19,50 Zoll)
Aktualisierungsrate	60 Hz
Bildpunktgröße	0,2745 mm x 0,2745 mm
Bedienelemente	Die Helligkeit kann über die Tasten zur Bildschirmhelligkeitssteuerung gesteuert werden





Kamera

Auflösung:

Standbild 0,92 Megapixel

Video 1280 x 720 bei 30 fps (maximal)

Diagonaler Betrachtungswinkel 74 Grad



Abmessungen
und gewicht



System-
informationen



Speicher



Anschlüsse
und stecker



Kommunikation



Video



Audio



Lagerung



Medienkarten-
leser



Anzeige



Kamera



Standrahmen



Netzadapter




Computer-
umgebung



Technische Daten

Standrahmen

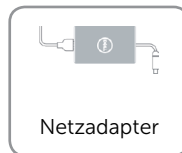


	Staffelei	Podest
Höhe	174,80 mm (6,88 Zoll)	184,17 mm (7,25 Zoll)
Breite	120 mm (4,72 Zoll)	204,98 mm (8,07 Zoll)
Tiefe	22,48 mm (0,89 Zoll)	13,90 mm (0,55 Zoll)
Gewicht	0,56 kg (1,23 lb)	1,50 kg (3,31 lb)





Netzadapter

Typ	<ul style="list-style-type: none">• 45 W• 65 W
Eingangsspannung	100–240 V Wechselspannung
Eingangsfrequenz	50–60 Hz
Eingangsstrom (Maximum)	1,30 A/1,70 A
Ausgangsstrom (Maximum)	2,31 A/3,34 A
Nennausgangsspannung	19,50 V Gleichspannung
Temperaturbereich:	
Betrieb	0 °C bis 40 °C (32 °F bis 104 °F)
Lagerung	–40 °C bis 70 °C (–40 °F bis 158 °F)





Computerumgebung

Luftverschmutzungsklasse	G1 gemäß ISA-S71.04-1985	
	Betrieb	Lagerung
Temperaturbereich	0 °C bis 35 °C (32 °F bis 95 °F)	-40 °C bis 65 °C (-40 °F bis 149 °F)
Relative Luftfeuchtigkeit (Maximum)	10 % bis 90 % (nicht-kondensierend)	0 % bis 95 % (nicht-kondensierend)
Vibration (Maximum)*	0,66 g Effektivbeschleunigung (GRMS)	1,30 g Effektivbeschleunigung (GRMS)
Stoß (Maximum)	110 G [†]	160 G [‡]
Höhe über NN (Maximum)	-15,2 m bis 3048 m (-50 Fuß bis 10.000 Fuß)	-15,2 m bis 10.668 m (-50 Fuß bis 35.000 Fuß)

* Gemessen über ein Vibrationsspektrum, das eine Benutzerumgebung simuliert.

† Gemessen mit einem 2-ms-Halbsinus-Impuls mit in Betrieb befindlicher Festplatte.

‡ Gemessen mit einem 2-ms-Halbsinus-Impuls und Festplatte in Parkposition.

